

МАКМАРТ

СЕТКА 2202D INOXA QUADRO С ДОВОДЧИКОМ

Представляем новинку складской программы МАКМАРТ - выдвижные сетки в базы 450 и 600 мм.

Сетки без крепления к фасаду, устанавливаются в каркасы за распашной фасад и по сути являются выдвижными полками-ящиками. Новинка комплектуется направляющими Salice Guide частичного выдвижения. Максимальная нагрузка на сетку - 25 кг.

Сетки снабжены 2-мя расширителями - левым и правым, однако при установке используется только один из них, в зависимости от стороны каркаса, на которую устанавливается распашной фасад. Расширитель необходим для того, чтобы при выдвижении сетка не упиралась в петлю или фасад.



Область применения:

Выдвижные сетки в базу 450 и 600 мм используются для установки как в кухонные тумбы, так и в колонны той же ширины.

ВАЖНО:

Обратите внимание на то, что при установке будет использоваться только один расширитель: левый или правый, устанавливается он к той же боковой панели каркаса, на которую установлены петли. Минимальная глубина каркаса (минимальное расстояние до задней стенки каркаса) должно быть больше или равно 470 мм.

Сетка устанавливается в каркасы, изготовленные из ДСП 18 мм. Для ДСП 16 мм необходимо подогнать габариты сетки под каркас с помощью регулировки.

МАКМАРТ

components and mechanisms for furniture industries

Москва

тел: +7 (495) 974-62-85,
974-62-86, 785-11-41,
785-11-45

факс: (495) 974-61-48

e-mail: contact@makmart.ru

www.makmart.com

www.makmart.ru

Логистический комплекс Наро-Фоминск
тел: +7 (495) 974-62-86

Логистический комплекс Мытищи
тел: +7 (495) 134-42-64, доб. 2

Логистический комплекс Юг
тел: +7 (495) 134-42-64, доб. 1

Челябинск (ЛК)
тел: +7 (351) 211-23-13

Красноярск (ЛК)
тел: +7 (391) 234-70-20 (многоканальный)

Уфа (ЛК)
тел: +7 (347) 216-55-48

Набережные Челны (СК)
тел: +7 (8552) 91-55-48

Санкт-Петербург
тел: +7 (812) 606-68-55, 606-68-56,
606-68-57

Екатеринбург
тел: +7 (343) 359-29-90, 359-29-93

Ростов-на-Дону
тел: +7 (863) 201-73-48, 201-79-56, 201-
81-82, 201-83-98

Новосибирск
тел: +7 (383) 314-79-99, 314-88-58

Казань
тел: +7 (843) 570-31-48, 570-31-78

Калининград
тел: +7 (4012) 605-407

Воронеж
тел: +7 (473) 233-23-40

Республика Казахстан, г. Алматы
тел: +7 (727) 321-22-08,
+7(701)538-18-75

Дилер МАКМАРТ
в Вашем городе

Дилерская сеть:

отсканируйте или кликните
на код, чтобы узнать телефон
дилера в Вашем регионе



2202D

Сетка выдвижная с доводчиком, отделка хром

Smove



made in Italy



450/600

ширина каркаса

артикул	ширина каркаса, мм	материал	отделка	упаковка, шт.
2202DY/45-50PC	450	сталь	хром	1
2202DY/60-50PC	600	сталь	хром	1

Основные характеристики:



сетки могут быть установлены в нижние базы шириной 450, 600 мм



нагрузка **20 кг**



сетки комплектуются направляющими 90% выдвижения SALICE Guide Smove



- крепление к каркасу боковое
- в комплект входит **2_расширителя***



*Обратите внимание на то, что при установке будет использоваться только **один расширитель**: левый или правый, устанавливается он к той же боковой панели каркаса, на которую установлены петли.



16* и 18 мм



Минимальная глубина каркаса (минимальное расстояние до задней стенки каркаса) должно быть больше или равно 470 мм.

* Сетка устанавливается в каркасы, изготовленные из ДСП 18 мм. Для ДСП 16 мм необходимо подогнать габариты сетки под каркас с помощью регулировки.

Рекомендации по уходу:

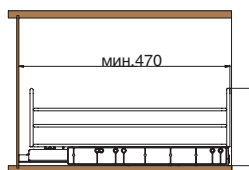
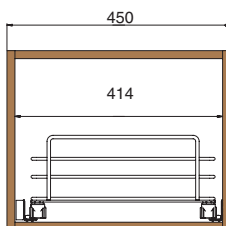
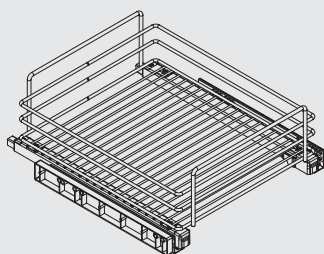
для ухода используйте только воду и нейтральные моющие средства (нельзя использовать абразивные вещества и материалы)



ширина базы

450

2202DY/45-50PC



варианты установки направляющих

Вариант 1.
Боковое нижнее.

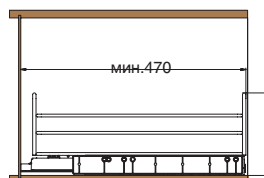
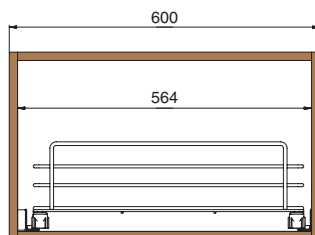
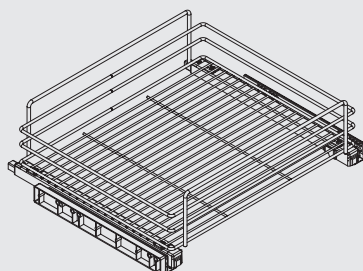


Комплектация:

- сетка (1 шт.)
- направляющие (1 комплект)
- расширители (2 шт.)

600

2202DY/60-50PC



варианты установки направляющих

Вариант 1.
Боковое нижнее.



Комплектация:

- сетка (1 шт.)
- направляющие (1 комплект)
- расширители (2 шт.)

