

НАПРАВЛЯЮЩИЕ ШАРИКОВЫЕ SOFT MBS.4515.D2

Представляем шариковые направляющие полного выдвижения с интегрированным доводчиком серии **MBS.4515.D2**.

Важная отличительная особенность данной серии направляющих – толщина металла, который используется для их изготовления. Часть направляющей, которая крепится к каркасу ящика, выполнена из стали толщиной 1,5 мм, а ходовые элементы - из стали 1,2 мм.

При изготовлении направляющих используются высококачественные материалы, что позволяет обеспечить рабочую **нагрузку 35 кг** и срок службы механизмов не менее **60 000 циклов**.

В корпус направляющих интегрирован современный доводчик, отвечающий за мягкое плавное и бесшумное закрытие. Направляющие имеют высокую плавность хода и отличные кинематические свойства.



ШАРИКОВЫЕ НАПРАВЛЯЮЩИЕ

ПОЛНОГО ВЫДВИЖЕНИЯ С ДОВОДЧИКОМ

SGS

60 000

циклов открывания



45 мм

высота направляющих



250/300/350/400/450/500/550/600/650/700

номинальная длина направляющих



100%

направляющие полного выдвижения



35 кг

нагрузка на направляющие

МАКМАРТ

components and mechanisms for furniture industries

Москва

тел.: +7 (495) 974-62-85,
974-62-86, 785-11-41,
785-11-45

факс: (495) 974-61-48

e-mail: contact@makmart.ru

www.makmart.com

www.makmart.ru

Логистический комплекс Наро-Фоминск

тел.: +7 (495) 974-62-86

Логистический комплекс Мытищи

тел.: +7 (495) 134-42-64, доб. 2

Логистический комплекс Юг

тел.: +7 (495) 134-42-64, доб. 1

Логистический комплекс Одинцово

тел.: +7 (495) 134-42-64, доб. 3

Логистический комплекс Химки

тел.: +7 (495) 134-42-64, доб. 4

Челябинск (ЛК)

тел.: +7 (351) 211-23-13

Красноярск (ЛК)

тел.: +7 (391) 234-70-20 (многоканальный)

Уфа (ЛК)

тел.: +7 (347) 216-55-48

Воронеж (ЛК)

тел.: +7 (473) 233-23-40

Санкт-Петербург

тел.: +7 (812) 606-68-55, 606-68-56, 606-68-57

Екатеринбург

тел.: +7 (343) 359-29-90, 359-29-93

Ростов-на-Дону

тел.: +7 (863) 201-73-48, 201-79-56,
201-81-82, 201-83-98

Новосибирск (ЛК)

тел.: +7 (383) 314-79-99, 314-88-58

Казань

тел.: +7 (843) 570-31-48, 570-31-78

Калининград

тел.: +7 (4012) 605-407

Республика Казахстан, г. Алматы

тел.: +7 (727) 321-22-08,
+7(701)538-18-75

Дилерская сеть:

отсканируйте или кликните на код, чтобы узнать телефон дилера в Вашем регионе





нагрузка
35 кг

комплект шариковых направляющих Soft h.45 полного выдвижения с доводчиком

	артикул	номинальная длина, мм	материал	отделка	упаковка
NEW	MBS.4515.D2.250.ZN	250	сталь	цинк	15 комплектов
	MBS.4515.D2.300.ZN	300	сталь	цинк	15 комплектов
	MBS.4515.D2.350.ZN	350	сталь	цинк	15 комплектов
	MBS.4515.D2.400.ZN	400	сталь	цинк	15 комплектов
	MBS.4515.D2.450.ZN	450	сталь	цинк	15 комплектов
	MBS.4515.D2.500.ZN	500	сталь	цинк	15 комплектов
	MBS.4515.D2.550.ZN	550	сталь	цинк	15 комплектов
	MBS.4515.D2.600.ZN	600	сталь	цинк	15 комплектов
	MBS.4515.D2.650.ZN	650	сталь	цинк	15 комплектов
	MBS.4515.D2.700.ZN	700	сталь	цинк	15 комплектов

Основные характеристики:

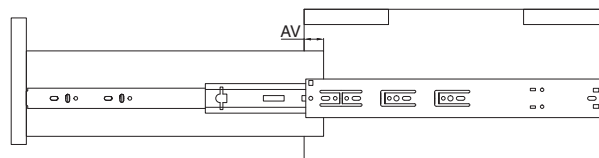
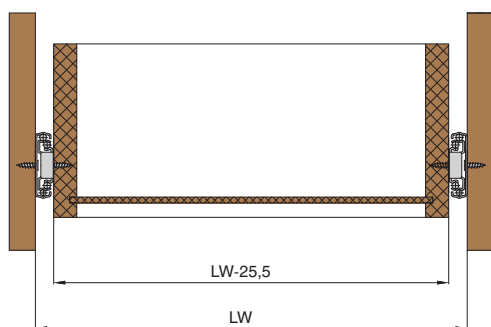
Шариковые направляющие полного выдвижения с интегрированным доводчиком

- Длина 250/300/350/400/450/500/550/600/650/700 мм
- Нагрузка 35 кг
- Толщина стали 1,2x1,2x1,5 мм



В комплект входит:

- Направляющие шариковые полного выдвижения с доводчиком – 2 шт.
- Шуруп 3,5x16 мм – 12 шт.

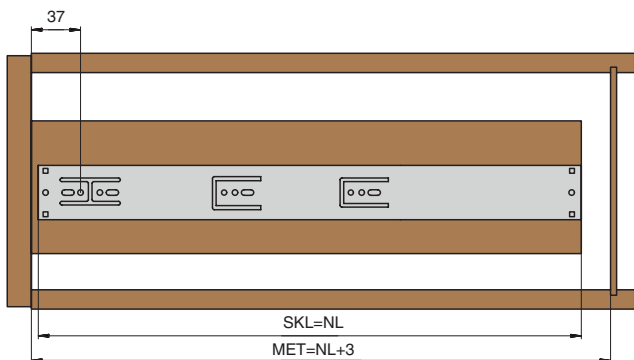


	NL	250	300	350	400	450	500	550	600	650	700
AV	103	52	35	20	4	4	4	4	4	4	4

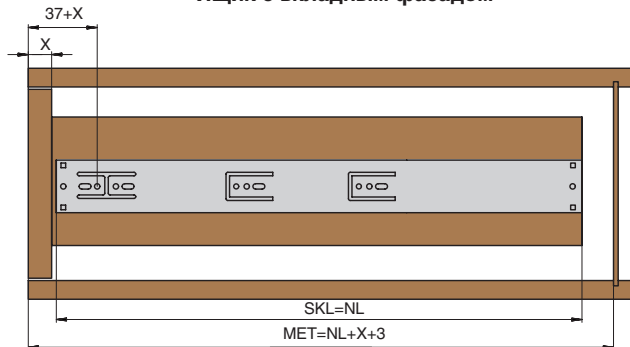
NL – номинальная длина направляющей
 AV – размер потери выдвижения ящика
 LW – внутренняя ширина корпуса



Ящик с накладным фасадом



Ящик с вкладным фасадом



NL – номинальная длина направляющей
 SKL – глубина ящика
 X – толщина фасада
 MET – минимальная глубина корпуса до задней стенки

Схема крепления направляющих к корпусу

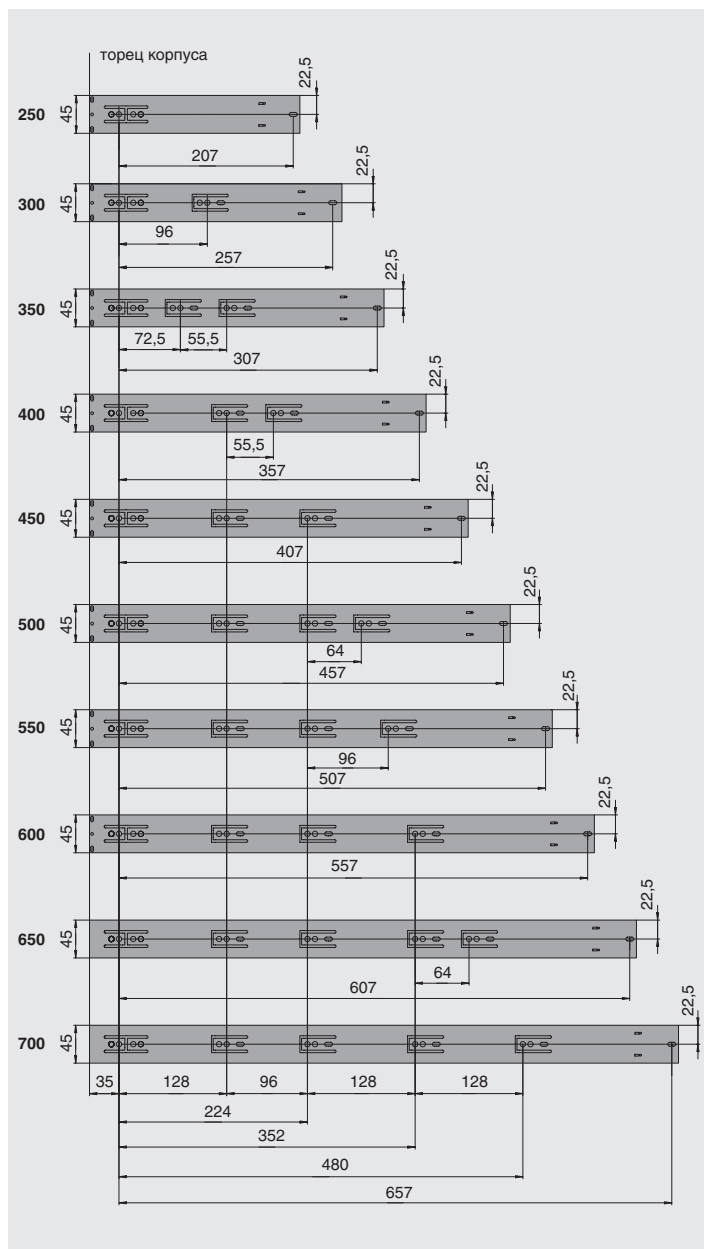


Схема крепления направляющих к каркасу ящика

