

ПОДЪЕМНЫЕ МЕХАНИЗМЫ SALICE LIFT SWING

Компания МАК МАРТ представляет систему подъемных механизмов LIFT SWING наклонного подъема (для фасадов высотой 360-720 мм) от фирмы SALICE.

Главными преимуществами данной системы являются:


- компактные размеры
- использование газовых подъемников с различным усилием и их взаимозаменяемость.
- встроенный доводчик, позволяющий достичь эффекта мягкого закрывания.




Варианты применения с различными фасадами.



глухой фасад



широкая рамка мин.45 мм (алюминий или МДФ)



узкая алюминиевая рамка

МАК МАРТ

тел.: (495) 974-62-85, 974-62-86, 974-62-87
факс: (495) 974-61-48
e-mail: contact@makmart.ru
www.makmart.ru

МАК МАРТ СПБ

тел./факс: (812) 327-8104/05/06

МАК МАРТ ЕКАТЕРИНБУРГ

тел./факс: (343) 359-29-90, 359-29-93

МАК МАРТ РОСТОВ-НА-ДОНУ

тел./факс: (863) 206-02-16, 206-02-18

г. Краснодар тел.: (861) 239-69-00, 233-91-85, 235-30-76

г. Новосибирск тел./факс: (383) 210-22-87, 223-82-93, 210-33-32

г. Ярославль тел./факс: (4852) 45-93-83 (многоканальный)

г. Чебоксары тел./факс: (8352) 26-05-45, 26-09-25, 26-10-10

г. Тольятти тел./факс: (8482) 76-97-81, 79-62-68

г. Нижний Новгород тел./факс: (8312) 75-92-80, 72-17-80

г. Казань тел./факс: (843) 277-43-82

г. Череповец тел.: (8202) 28-93-63, 50-38-66

г. Рязань тел.: (4912) 38-90-03, 38-89-38, 34-80-61




ПОДЪЕМНЫЕ МЕХАНИЗМЫ SALICE LIFT SWING



арт.FBXXXXXSNG

основание подъемника левое/правое + крышки серые

упаковка: 6 комплектов



Подъемник газовый стандартный



арт.FLMGSE150
арт.FLMGSE200
арт.FLMGSE250
арт.FLMGSE300
арт.FLMGSE350
арт.FLMGSE400
арт.FLMGSE450
арт.FLMGSE500
арт.FLMGSE550
арт.FLMGSE650

**упаковка:
12 штук**



арт.D00FSNG

смягчитель удара газовый,
вес фасада до 6 кг

**упаковка:
250 штук**



арт.BAPGR09
клип-ответная планка
с евровинтом, H=0,
прямоугольная (для
крепления подъемника
к глухому фасаду)

упаковка: 300 штук



арт.D00LSNG

смягчитель удара газовый,
вес фасада более 6 кг

**упаковка:
250 штук**



арт.BAP3R09
клип-ответная планка
под шуруп, H=0,
прямоугольная (для
крепления подъемника
к узкой алюминиевой рамке)

упаковка: 300 штук



арт.DLZXBHL

адаптер к узкой
алюминиевой рамке

**упаковка:
150 штук**

МАК МАРТ

тел.: (495) 974-62-85, 974-62-86, 974-62-87
факс: (495) 974-61-48
e-mail: contact@makmart.ru
www.makmart.ru

МАК МАРТ СПБ

тел./факс: (812) 327-8104/05/06

МАК МАРТ ЕКАТЕРИНБУРГ

тел./факс: (343) 359-29-90, 359-29-93

МАК МАРТ РОСТОВ-НА-ДОНУ

тел./факс: (863) 206-02-16, 206-02-18

г. Краснодар тел.: (861) 239-69-00, 233-91-85, 235-30-76

г. Новосибирск тел./факс: (383) 210-22-87, 223-82-93, 210-33-32

г. Ярославль тел./факс: (4852) 45-93-83 (многоканальный)

г. Чебоксары тел./факс: (8352) 26-05-45, 26-09-25, 26-10-10

г. Тольятти тел./факс: (8482) 76-97-81, 79-62-68

г. Нижний Новгород тел./факс: (8312) 75-92-80, 72-17-80

г. Казань тел./факс: (843) 277-43-82

г. Череповец тел.: (8202) 28-93-63, 50-38-66

г. Рязань тел.: (4912) 38-90-03, 38-89-38, 34-80-61



ПОДЪЕМНЫЕ МЕХАНИЗМЫ SALICE LIFT SWING

Данный график показывает зависимость выбора газовых подъемников от размера и веса фасада.

Для фасадов высотой 360 мм

	ширина 600 мм	ширина 900 мм	ширина 1200 мм
усилие (N)	вес фасада в кг		
150N	2,0 - 4,0	3,0 - 4,0	
200N	4,0 - 5,6	4,0 - 5,6	4,2 - 5,6
250N	5,6 - 7,8	5,6 - 7,8	5,6 - 7,8
300N	7,8 - 10,2	7,8 - 10,2	7,8 - 10,2
350N	10,2 - 12,0	10,2 - 12,2	10,2 - 12,2
400N		12,2-13,0	12,2-13,0

Для фасадов высотой 480 мм

	ширина 600 мм	ширина 900 мм	ширина 1200 мм
усилие (N)	вес фасада в кг		
150N	2,8 - 3,4		
200N	3,4 - 4,8	4,2 - 4,8	
250N	4,8 - 6,8	4,8 - 6,8	5,6 - 6,8
300N	6,8 - 8,8	6,8 - 8,8	6,8 - 8,8
350N	8,8 - 10,2	8,8 - 10,2	8,8 - 10,2
400N	10,2 - 11,8	10,2 - 11,8	10,2 - 11,8
450N	11,8 - 12,8	11,8 - 13,0	11,8 - 13,0

Для фасадов высотой 600 мм

	ширина 600 мм	ширина 900 мм	ширина 1200 мм
усилие (N)	вес фасада в кг		
200N	3,2 - 4,2		
250N	4,2 - 5,8	5,0 - 5,8	
300N	5,8 - 7,4	5,8 - 7,4	6,8 - 7,4
350N	7,4 - 8,6	7,4 - 8,6	7,4 - 8,6
400N	8,6 - 9,8	8,6 - 9,8	8,6 - 9,8
450N	9,8 - 11,0	9,8 - 11,0	9,8 - 11,0
500N	11,0 - 12,4	11,0 - 12,4	11,0 - 12,4
550N	12,4 - 13,0	12,4 - 13,0	12,4 - 13,0

Для фасадов высотой 660 мм

	ширина 600 мм	ширина 900 мм	ширина 1200 мм
усилие (N)	вес фасада в кг		
250N	3,8 - 5,4		
300N	5,4 - 7,0	5,8 - 7,0	
350N	7,0 - 8,0	7,0 - 8,0	
400N	8,0 - 9,0	8,0 - 9,0	8,0 - 9,0
450N	9,0 - 10,0	9,0 - 10,0	9,0 - 10,0
500N	10,0 - 11,0	10,0 - 11,0	10,0 - 11,0
550N	11,0 - 12,0	11,0 - 12,0	11,0 - 12,0
600N	12,0 - 13,0	12,0 - 13,0	12,0 - 13,0

Для фасадов высотой 720 мм

	ширина 600 мм	ширина 900 мм	ширина 1200 мм
усилие (N)	вес фасада в кг		
250N	4,2 - 5,0		
300N	5,0 - 6,2		
350N	6,2 - 7,4	6,4 - 7,4	
400N	7,4 - 8,4	7,4 - 8,4	
450N	8,4 - 9,4	8,4 - 9,4	8,4 - 9,4
500N	9,4 - 10,6	9,4 - 10,6	9,4 - 10,6
550N	10,6 - 11,6	10,6 - 11,6	10,6 - 11,6
600N	11,6 - 12,4	11,6 - 12,4	11,6 - 12,4
650N	12,4 - 13,0	12,4 - 13,0	12,4 - 13,0

подъемные механизмы SALICE LIFT SWING

Габаритные размеры системы.

