



ПЕТЛЯ СКРЫТАЯ ДЛЯ ДВЕРЕЙ И ФАСАДОВ ТОЛЩИНОЙ ОТ 23 мм



CI000829OTT00



CI000829NIK00

| артикул       | угол открывания | материал    | отделка | упаковка |
|---------------|-----------------|-------------|---------|----------|
| CI000829OTT00 | 180°            | замак/сталь | латунь  | 20 шт.   |
| CI000829NIK00 | 180°            | замак/сталь | никель  | 20 шт.   |

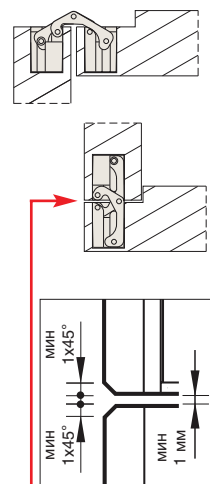
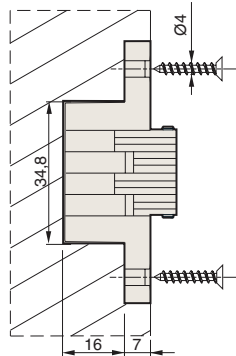
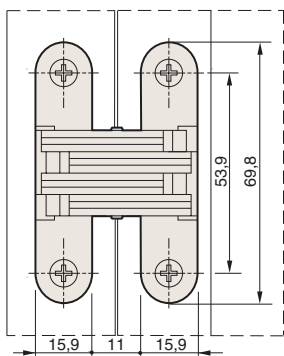
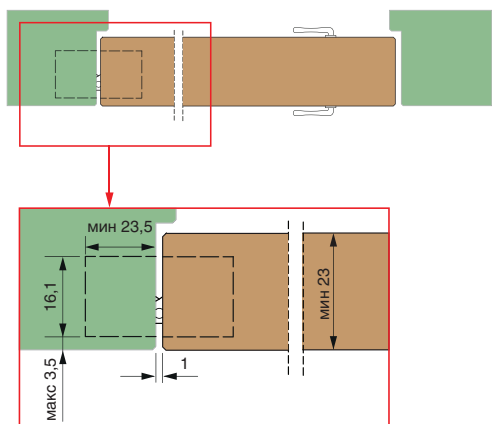
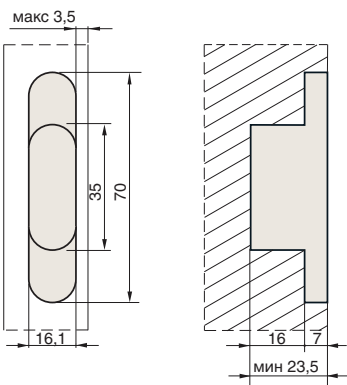


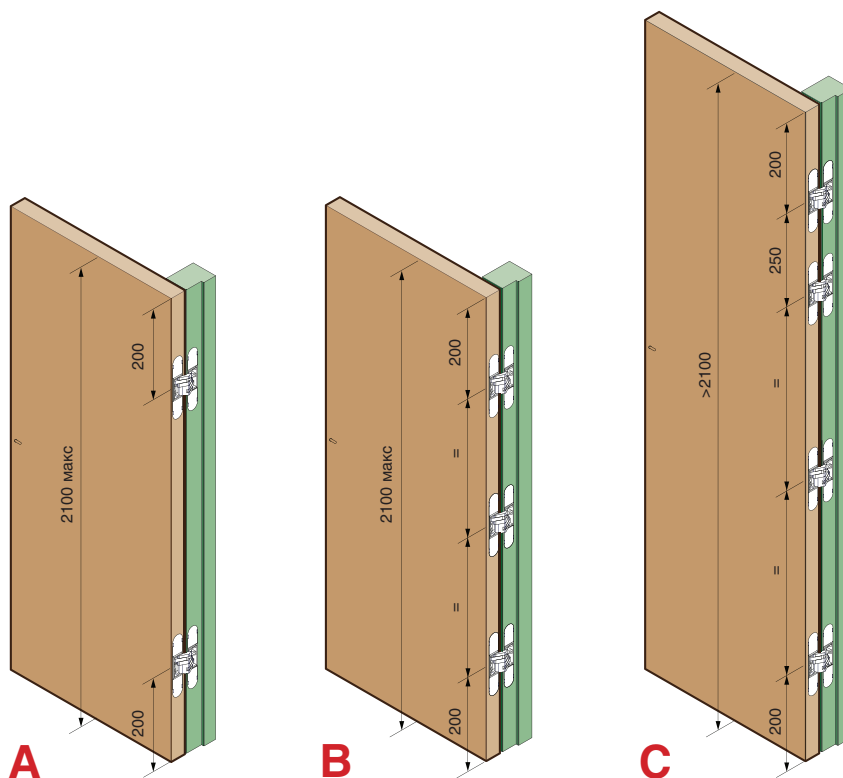
СХЕМА ПРИСАДКИ




РЕКОМЕНДАЦИИ ПО ПОДБОРУ КОЛИЧЕСТВА ПЕТЕЛЬ

**Подбор количества петель в зависимости от высоты и веса фасада (при ширине 850 мм):**

- при высоте до 2100 мм
  - A** – 2 петли, при весе до 15 кг
  - B** – 3 петли, при весе до 25 кг
- при высоте свыше 2100 мм
  - C** – 4 петли, при весе до 25 кг



ПЕТЛЯ СКРЫТАЯ ДЛЯ ДВЕРЕЙ И ФАСАДОВ ТОЛЩИНОЙ ОТ 23 мм  
В КОМБИНАЦИИ С РЕГУЛИРОВОЧНОЙ БАЗОЙ



CI000829OTT00+  
BR000804OTT01

CI000829NIK00+  
BR000804NIK00

| артикул       | материал    | отделка | упаковка      |
|---------------|-------------|---------|---------------|
| CI000829OTT00 | замак/сталь | латунь  | 20 шт.        |
| CI000829NIK00 | замак/сталь | никель  | 20 шт.        |
| BR000804OTT01 | замак       | латунь  | 10 комплектов |
| BR000804NIK00 | замак       | никель  | 10 комплектов |

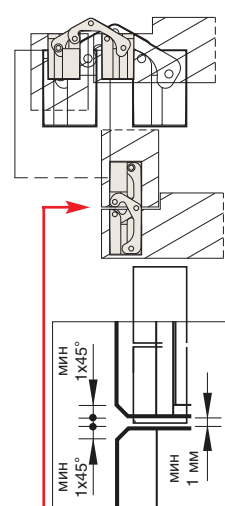
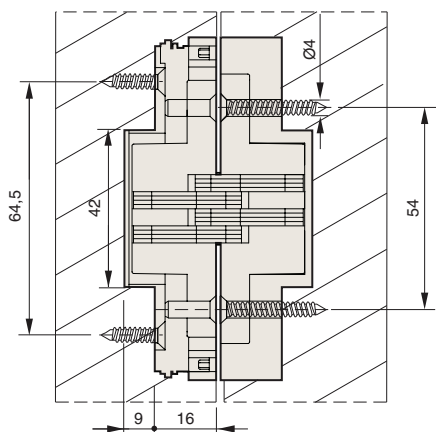
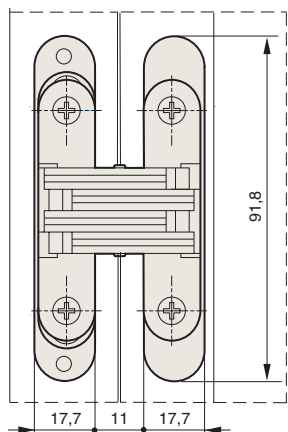
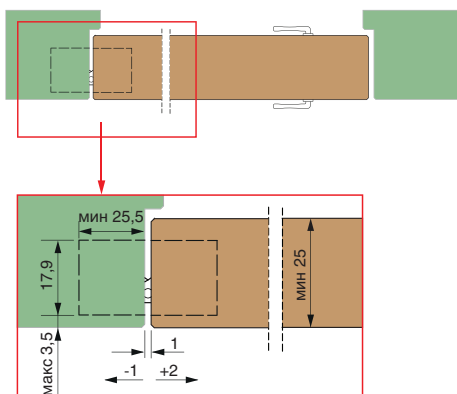
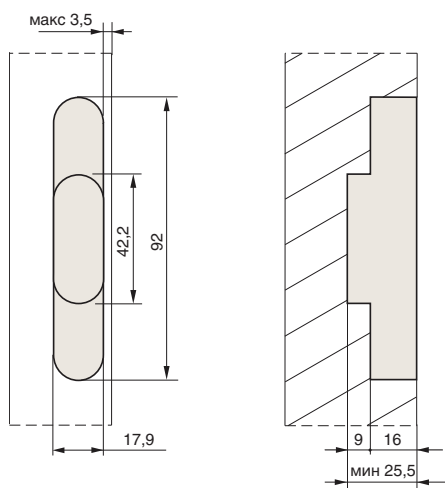


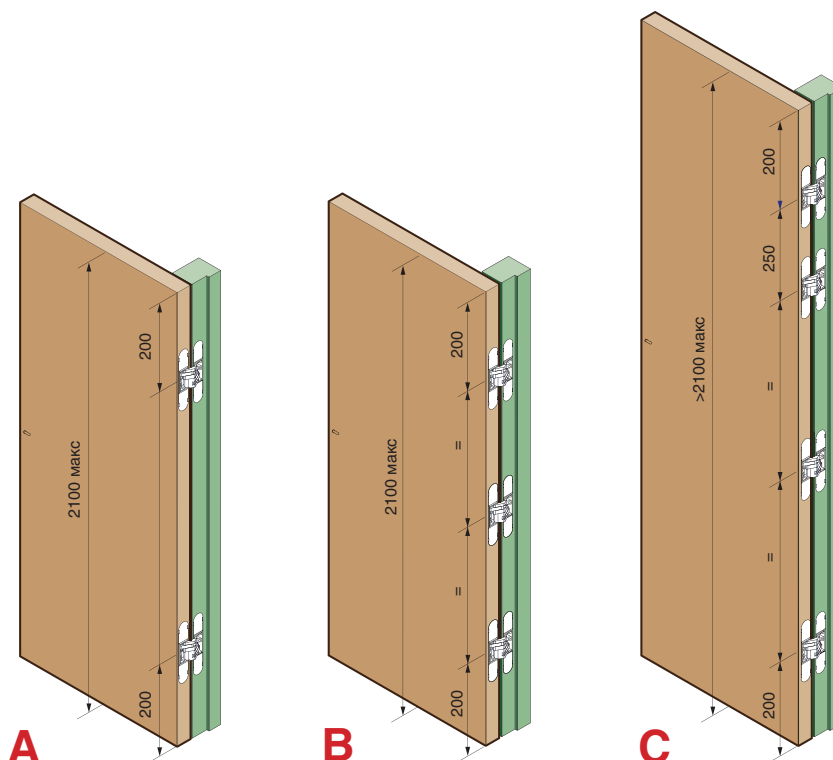
СХЕМА ПРИСАДКИ



РЕКОМЕНДАЦИИ ПО ПОДБОРУ КОЛИЧЕСТВА ПЕТЕЛЬ

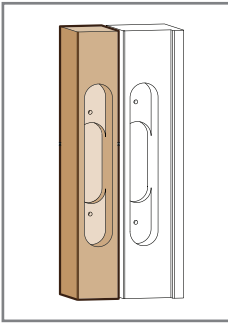
Подбор количества петель в зависимости от высоты и веса фасада (при ширине 850 мм):

- при высоте до 2100 мм
  - A** – 2 петли, при весе до 15 кг
  - B** – 3 петли, при весе до 25 кг
- при высоте свыше 2100 мм
  - C** – 4 петли, при весе до 25 кг



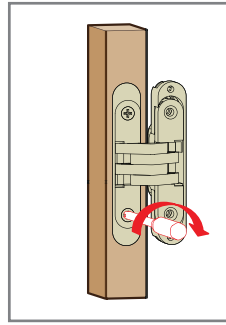
## УСТАНОВКА ПЕТЛИ

1



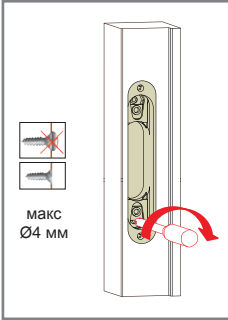
Необходимо сделать торцевую фрезеровку на двери ( фасаде) и на дверной коробке (боковине шкафа)

2



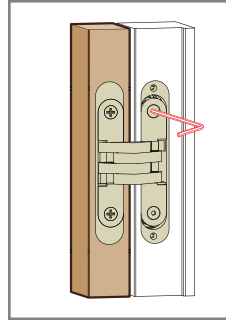
Фиксируем петлю с базой на двери (фасаде)

3



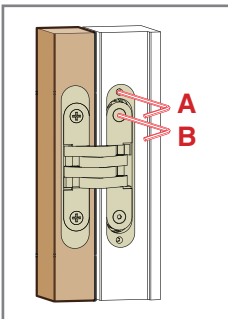
Фиксируем регулировочную базу на дверную коробку (боковину шкафа)

4



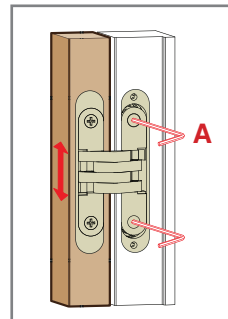
Монтируем дверь (фасад) с предустановленной петлей на дверную коробку (боковину шкафа)

## 2D РЕГУЛИРОВКА ПЕТЕЛЬ



3 мм  
1 мм

Регулировка по глубине  
-1 мм  
+3 мм



2 мм  
2 мм

Регулировка по высоте  
-2 мм  
+2 мм