

MBS.4515.D2.450.ZN

Комплект шариковых направляющих Soft, h.45, L=450мм полного выдвижения с доводчиком, отделка цинк

Актуальную цену и остатки
уточняйте на сайте

Ссылка на товар:

<https://makmart.ru/catalog/drawer/guides/ball-mm/40158/>



Схема крепления направляющих к корпусу



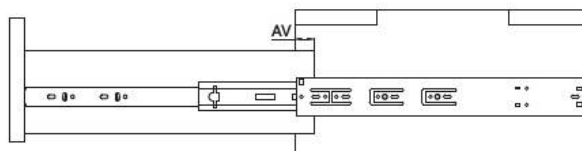
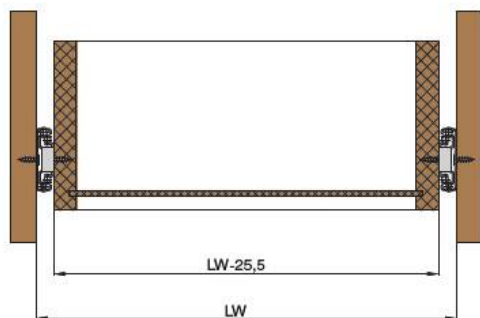


Схема крепления направляющих к каркасу ящика

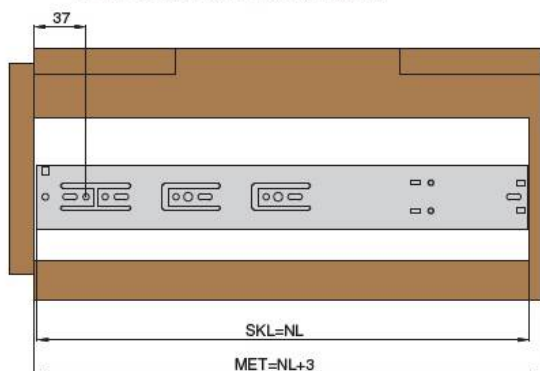




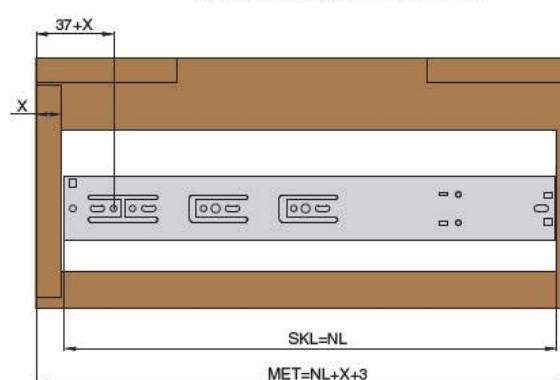
| NL | 300 | 350 | 400 | 450 | 500 | 550 | 600 |
|----|-----|-----|-----|-----|-----|-----|-----|
| AV | 52 | 35 | 20 | 4 | 4 | 4 | 4 |

NL – номинальная длина направляющей
 AV – размер потери выдвижения ящика
 LW – внутренняя ширина корпуса

Ящик с накладным фасадом



Ящик с вкладным фасадом



NL – номинальная длина направляющей
 SKL – глубина ящика
 X – толщина фасада
 MET – глубина корпуса до задней стенки

Описание

Основные характеристики:

Шариковые направляющие полного выдвижения с интегрированным доводчиком
 Нагрузка 35 кг.
 Толщина стали 1,2x1,2x1,5 мм.

В комплект входит:

Направляющие шариковые полного выдвижения с доводчиком – 2 шт.
 Шуруп 3,5x16 мм – 12 шт.

Характеристики

| | |
|---------------------------|-------------------|
| Номинальная длина (мм) | 450 |
| Длина (L, мм) | 450 |
| Высота (H, мм) | 45 |
| Нагрузка (кг) | 35 |
| Материал | Сталь |
| Отделка | Цинк |
| Циклов открывания | 60 000 |
| Группа | Направляющие |
| Направляющие | Шариковые |
| Тип отделки | Цинк |
| Тип открывания/закрывания | С доводчиком |
| Выдвижение | Полное выдвижение |
| Тип направляющих | Шариковые |
| Элемент | Направляющая |
| В заводской упаковке | 15 |
| Выведено | У |