

## INN.PPL6.550.ZN

### Комплект скрытых направляющих Push, L=550мм частичного выдвигания + замки

Актуальную цену и остатки  
уточняйте на сайте

Ссылка на товар:

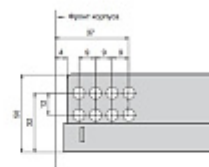

<https://makmart.ru/catalog/drawer/gu-ides/hidden-mm/13237/>



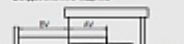
Комплект замков фиксаторов (левый + правый)



Порядок крепления направляющих к корпусу



Выдвижная часть



AV - внутренняя часть ящика  
BV - выдвижная часть

№	250	330	350	408	410	500	550
AV	90,5	98,5	98,5	118,5	118,5	118,5	138,5
BV	191,5	201,5	251,5	291,5	321,5	391,5	411,5



## Описание

Скрытые направляющие INNER частичного выдвижения, с функцией PUSHto- OPEN. К достоинствам данных направляющих можно отнести простую и надежную конструкцию, в основе которой лежат высококачественные роликовые подшипники. Также нужно отметить качественный PUSH-толкатель, который работает даже в случае неравномерной загрузки ящика. Направляющие крепятся к корпусу ящика при помощи замков, которые идут в комплекте. Благодаря замкам ящики регулируются по высоте в диапазоне +/- 2 мм.

### Основные характеристики:

Скрытые направляющие INNER частичного выдвижения Push-open  
 Длина 250-550 мм  
 Нагрузка 25 кг  
 Крепление замками-фиксаторами  
 Регулировка по высоте +3 мм  
 Защита от опрокидывания

### В комплект входит:

Направляющие скрытые полного выдвижения Push-open  
 Комплект замков фиксаторов (левый + правый)

## Характеристики

Номинальная длина (мм)	550
Длина (L, мм)	550
Нагрузка (кг)	25
Материал	Сталь
Отделка	Цинк
Группа	Направляющие
Направляющие	Скрытые
Тип отделки	Цинк
Тип открывания/закрывания	Открывание от нажатия
Выдвижение	Частичное выдвижение
Тип направляющих	Скрытые
Крепление к ящику	Замок
Элемент	Направляющая
В заводской упаковке	10