



: 4102WY/30-50PB

Сетка в базу 300 выдвижная с доводчиком, отделка хром + белый

ТЕХНИЧЕСКИЕ ХАРАКТЕРИСТИКИ:

Доводчик:	Есть
Ширина каркаса:	300 мм
Материал:	Сталь/ДСП
Отделка:	Хром/Белый
Крепление к каркасу:	Диагональное
Нагрузка:	25 кг
Упаковка:	1 шт
Страна происхождения:	Италия
Поставка:	Складская программа

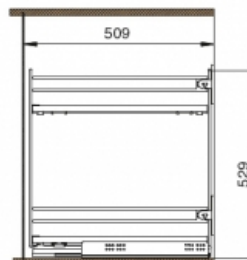
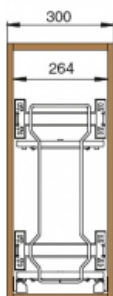
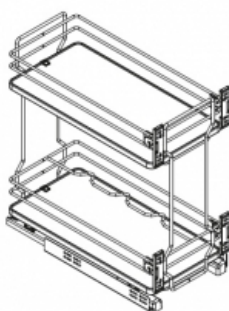
У этого товара есть дополнительные файлы

[Скачать 3D PDF](#)

[Инструкция по монтажу](#)

Дополнительные изображения

Нажмите на изображение, чтобы увеличить его



Описание

Основные характеристики:

сетки могут быть установлены в нижние базы шириной 300 мм
крепление к фасаду в комплекте
регулировка в 3-х направлениях

сетки комплектуются направляющими полного выдвижения QUADRO SILENT SYSTEM
нагрузка 25 кг.

Рекомендации по уходу:

для ухода используйте только воду и нейтральные моющие средства (нельзя использовать абразивные вещества и материалы).

Комплектация:

сетка (1 шт.)
направляющие (1 комплект)
крепление к фасаду (4 шт.)
крепление сетки (4 шт.)

Рекомендуемые сочетания



1903D16SX

Расширитель левый, толщина 2мм, для направляющих Hettich



1903D16DX

Расширитель правый, толщина 2мм, для направляющих Hettich
