


# МАКМАРТ

## ЛЕНТА СВЕТОДИОДНАЯ SMD 2835



### МАКМАРТ

components and mechanisms for furniture industries

#### Москва

тел: +7 (495) 974-62-85,  
974-62-86, 785-11-41,  
785-11-45

факс: (495) 974-61-48

e-mail: [contact@makmart.ru](mailto:contact@makmart.ru)

[www.makmart.com](http://www.makmart.com)

[www.makmart.ru](http://www.makmart.ru)

**Логистический комплекс Наро-Фоминск**  
тел.: +7 (495) 974-62-86

**Логистический комплекс Мытищи**  
тел.: +7 (495) 134-42-64, доб. 2

**Логистический комплекс Юг**  
тел.: +7 (495) 134-42-64, доб. 1

**Логистический комплекс Одинцово**  
тел.: +7 (495) 134-42-64, доб. 3

**Логистический комплекс Химки**  
тел.: +7 (495) 134-42-64, доб. 4

**Челябинск (ЛК)**  
тел.: +7 (351) 211-23-13

**Красноярск (ЛК)**  
тел.: +7 (391) 234-70-20 (многоканальный)

**Уфа (ЛК)**  
тел.: +7 (347) 216-55-48

**Воронеж (ЛК)**  
тел.: +7 (473) 233-23-40

**Санкт-Петербург**  
тел.: +7 (812) 606-68-55, 606-68-56, 606-68-57

**Екатеринбург**  
тел.: +7 (343) 359-29-90, 359-29-93

**Ростов-на-Дону**  
тел: +7 (863) 201-73-48, 201-79-56,  
201-81-82, 201-83-98

**Новосибирск (ЛК)**  
тел: +7 (383) 314-79-99, 314-88-58

**Казань (ЛК)**  
тел: +7 (843) 570-31-48 , 570-31-78

**Калининград**  
тел: +7 (4012) 605-407

**Республика Казахстан, г. Алматы**  
тел.: +7 (727) 321-22-08,  
+7 (701) 538-18-75

#### Дилерская сеть:

отсканируйте или кликните  
на код, чтобы узнать телефон  
дилера в Вашем регионе



# ЛЕНТА СВЕТОДИОДНАЯ SMD 2835

**Светодиодные ленты SMD 2835** – группа светодиодных лент со светодиодами нового поколения SMD 2835. Отличительная особенность новых светодиодов – высокая яркость свечения при небольших габаритах.

Небольшие размеры светодиодных лент открывают широкие возможности для их монтажа. Благодаря гибкости лент можно создавать непрерывные светящиеся контуры по наружной или внутренней части мебели. Например, организовать подсветку мебели в гостиной или большого платяного шкафа с несколькими секциями.

## ПРЕИМУЩЕСТВА:

- бинованная лента;
- утолщённая подложка;
- соединительный провод с двух концов ленты для удобства работы;
- высокая надёжность;
- гарантия 1 год.

## УЛУЧШЕННЫЕ ПОКАЗАТЕЛИ ЯРКОСТИ:

- световая отдача до 450 лм/м;

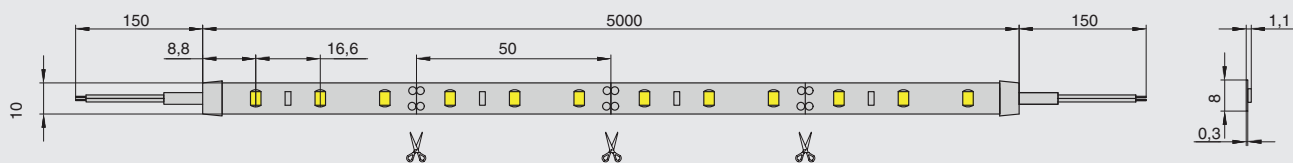


## серия 2835 лента светодиодная

**Внимание!** Для подключения светодиодных лент к сети вам понадобится источник питания 12В. Его мощность должна превышать общую потребляемую мощность подключённых источников света на 15-20%.

артикул	M-E.2835.60.4,8.20.NW.29
Тип светодиода	2835
Кол-во светодиодов, шт/м	60
Мощность Вт/м	4,8
Рабочее напряжение, В	12
Индекс цветопередачи (CRI)	70
Световой поток, Лм/м	450
Длина, мм	5000
Ширина, мм	8
Минимальный отрезок, мм	50
Класс пылевлагозащиты, IP	20
Цветовая температура, К	нейтральный белый 4200K

## Размеры:

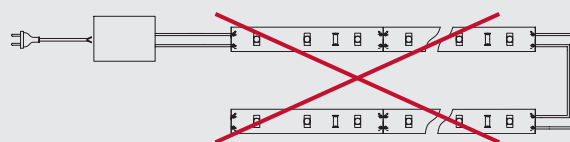


# АКСЕССУАРЫ

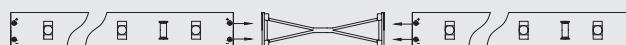
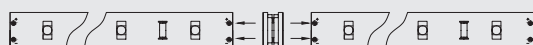
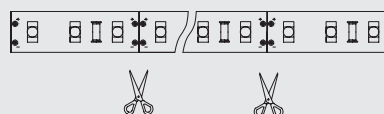
	<b>MM.100U-12</b> Источник питания 100Вт, 85-264В/12В, IP20, 195*53*21мм		<b>EM.WO.2*0,5.2000.W</b> Провод сетевой 2000 мм, с вилкой Europlug		<b>EM.WS.2*0,5.2000.W</b> Провод сетевой 2000 мм с вилкой Europlug и проходным выключателем		<b>EM.WO.2*0,35</b> провод ПАГ 2*0,35, бело-серый
<b>SNP30-12VF-3</b> Источник питания 30W, 200-240V/12V			<b>HW.001.036</b> Держатель накладной для датчиков HW.001.030.11 и HW.001.031.11		<b>HW.001.028</b> Выключатель сенсорный TOUCH, 500W, 200-240V		<b>EM.WO.2*0,5</b> кабель, АСПС-2*0,5-100М, медь, красно-черный
<b>SNP50-12VF-1</b> Источник питания 50W, 200-240V/12V	<b>MM.60A-12</b> Источник питания 60Вт, 110-264В/12В, IP20, 110*78*35мм		<b>HW.001.029</b> PIR-датчик движения, 250W, 100-240V		<b>HW.001.030.11</b> IR-датчик бесконтактный, 250W, 100-240V		<b>HW.001.031.11</b> IR-датчик открывания фасада, врезной, 250W, 100-240V
	<b>M-CON08.20.A41</b> Коннектор тип C8, соединительный		<b>MM.60B-12</b> Источник питания 60Вт, 90-264В/12В, IP20, 312*18*18мм		<b>HW.003.037</b> Диммер 12В/24В, 300Вт/600Вт, пульт "easy control"		<b>HW.003.038</b> Диммер mini радио с пультом, 5-24 вольта, 6А
	<b>FJ-402</b> Клемма универсальная 2x0, 08-4/2,5 мм2		<b>FJ-405</b> Клемма универсальная 5x0, 08-4/2,5 мм2		<b>M-CON08.20.02</b> Коннектор тип C8-2, соединительный, с проводом 200 мм		<b>M-CON08.20.082</b> Коннектор тип L8, соединительный
	<b>M-CON08.20.01</b> Коннектор тип C8-1, сетевой, для LED лент шириной 8 мм		<b>M-CON08.20.080</b> Коннектор тип L8-1, сетевой, для LED лент шириной 8 мм		<b>M-CON08.20.020</b> Коннектор тип L8-2, соединительный, с проводом 200 мм		<b>BH300.x</b> Выключатель врезной 10А, 250В
	<b>M-CON08.200.01</b> Коннектор тип C8-1, сетевой, для LED лент шириной 8 мм		<b>M-CON08.200.081</b> Коннектор тип L8-1, сетевой, для LED лент шириной 8 мм		<b>M-CON08.200.083</b> Коннектор тип L8-1, сетевой, для LED лент шириной 8 мм, с кон. L813		

## СХЕМА МОНТАЖА И ПОДКЛЮЧЕНИЯ


- светодиодная лента подключается к источнику питания постоянного тока с напряжением 12В;
- при подключении к источнику питания необходимо строго соблюдать полярность;
- мощность источника питания должна быть на 15-20% больше потребляемой мощности подключаемой ленты;
- светодиодная лента имеет самоклеющееся основание (перед установкой рекомендуется обезжирить поверхность для монтажа);
- длина ленты не должна превышать 5000 мм, подключение дополнительной ленты осуществляется параллельно;














- светодиодная лента имеет возможность деления на отрезки 25 мм (лента светодиодная SMD 2835, 600 LED, 48 Вт, 300 LED, 24 Вт);
- разрезать ленту необходимо строго по меткам, для этого на ленте имеются условные обозначения;
- для соединения отрезков используются коннекторы или пайка.



ПОДХОДИТ ДЛЯ ПРОФИЛЯ

 Рекомендуется установка LED ленты на алюминиевый профиль. Установка LED ленты на профиль обеспечивает ее надежный теплоотвод и длительный срок службы.

			
KIT1 012.1506	KIT1 012.1506.3000.Black.05	KIT1 012.2206.3000.Black.06	KIT1 012.1616
			
HW.012.1506	HW.012.1506.PR-Black	HW.012.2206.PR-Black	HW.012.1616
			
HW.012.1506.3000.PR.White	HW.012.2206.3000.PR.White	HW.012.2206	M-E.1717.2000.31P.PR
			
M-E.0728.2000.31P.PR	M-E.1318.2000.31P.PR	HW.012.2507.PR	HW.012.1919F.PR
			
M-E.1216.2000.31P.PR	M-E.1222.2000.31P.PR	M-E.0722.2000.31P.PR	14.89300.07241
			
HW.012.1707.PR	ABS TUREC 1451 ERG	HW.012.1930.PR-Black	HW.012.1930.PR
			
M-E.1216.2000.31P.PR.S	ABS U15572+OPAL087	KIT HW.005.094	M-E.1226.3000.31P.PR

