



#: **4102WY/30-50PB**

Сетка в базу 300 выдвигаемая с доводчиком, отделка хром + белый

ТЕХНИЧЕСКИЕ ХАРАКТЕРИСТИКИ:

Доводчик:	Есть
Ширина каркаса:	300 мм
Материал:	Сталь/ДСП
Отделка:	Хром/Белый
Крепление к каркасу:	Диагональное
Нагрузка:	25 кг
Упаковка:	1 шт
Страна происхождения:	Италия
Поставка:	Складская программа

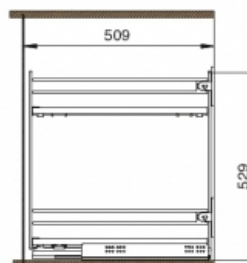
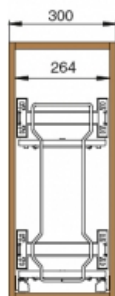
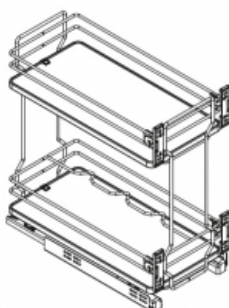
У этого товара есть дополнительные файлы

[Скачать 3D PDF](#)

[Инструкция по монтажу](#)

### Дополнительные изображения

Нажмите на изображение, чтобы увеличить его



### Описание

**Основные характеристики:**

сетки могут быть установлены в нижние базы шириной 300 мм  
крепление к фасаду в комплекте  
регулировка в 3-х направлениях

сетки комплектуются направляющими полного выдвижения QUADRO SILENT SYSTEM  
нагрузка 25 кг.

**Рекомендации по уходу:**

для ухода используйте только воду и нейтральные моющие средства (нельзя использовать абразивные вещества и материалы).

**Комплектация:**

- сетка (1 шт.)
- направляющие (1 комплект)
- крепление к фасаду (4 шт.)
- крепление сетки (4 шт.)

---

## Рекомендуемые сочетания



1903D16SX

Расширитель левый, толщина 2мм, для направляющих Hettich



1903D16DX

Расширитель правый, толщина 2мм, для направляющих Hettich

---