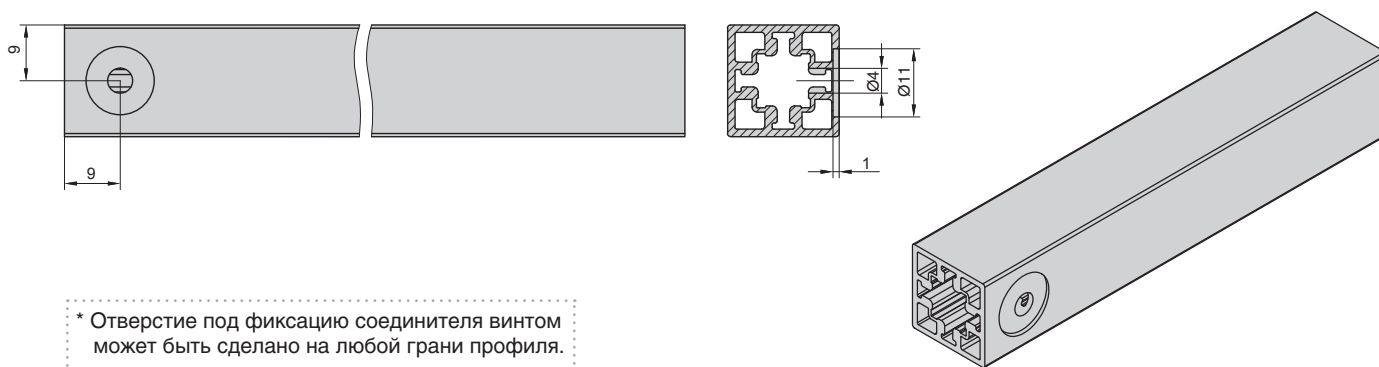
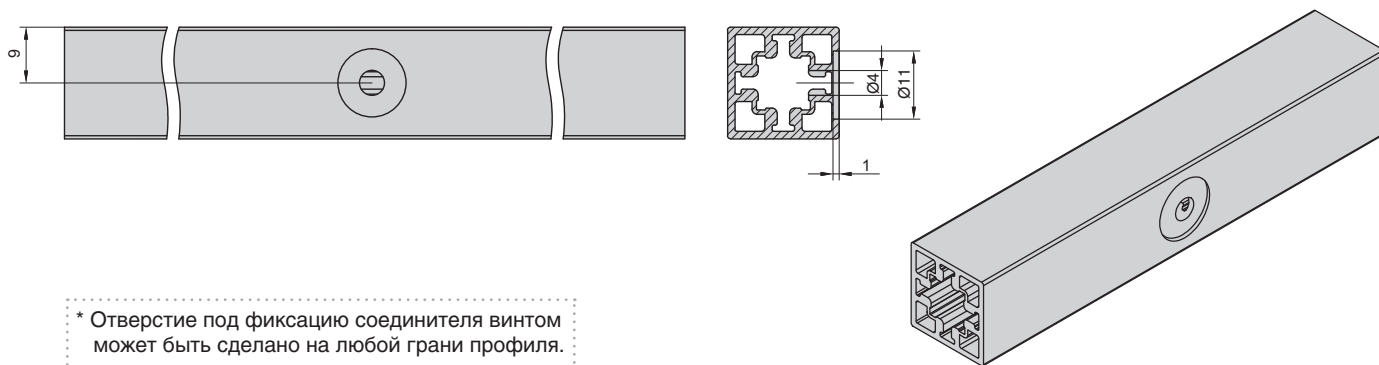



СХЕМА ПРИСАДКИ ПРОФИЛЯ



ИНСТРУКЦИЯ ПО ПРИСАДКЕ И СБОРКЕ



Шаг 1

Сверлим в профиле отверстие диаметром 4,5 мм

Шаг 2

Фрезеруем в профиле отверстие диаметром 11 мм и глубиной 1 мм

Шаг 3

Позиционируем соединитель шипами вдоль оси профиля и пробиваем отверстие с помощью молотка

Шаг 4

Устанавливаем винт M5*35 в отверстие соединителя и вкручиваем винт в профиль

