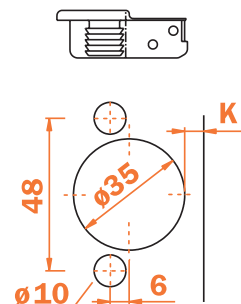

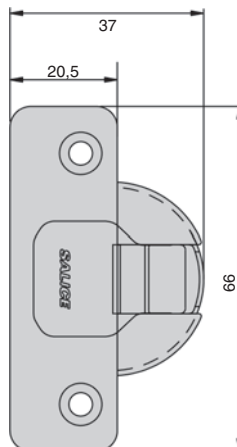


# ПЕТЛИ SALICE СЕРИЯ 700 SILENTIA (С ДОВОДЧИКОМ)

Компания МАКМАРТ представляет Вашему вниманию новинку складской программы петлю накладную серии 700 SILENTIA с присадочными размерами чашки петли 48 мм, под запрессовку d.10 мм



[www.makmart.ru](http://www.makmart.ru)

## МАКМАРТ

тел: +7 (495) 974-62-85, 974-62-86  
факс: +7 (495) 974-61-48  
e-mail: [contact@makmart.ru](mailto:contact@makmart.ru)

## Санкт-Петербург

тел: +7 (812) 606-68-55, 606-68-56, 606-68-57

## Екатеринбург

тел: +7 (343) 359-29-90, 359-29-93

## Ростов-на-Дону

тел: +7 (863) 278-89-41, 278-89-42

## Новосибирск

тел.: +7 (383) 314-79-99, 314-88-58

Череповец тел: +7 (8202) 28-93-63

Ярославль тел: +7 (4852) 45-93-83 (многоканальный)

Чебоксары тел: +7 (83 540) 26-677, 26-702, 26-703, 26-706

Нижний Новгород тел: +7 (831) 228-70-14, 275-92-80

Тольятти тел: +7 (8482) 76-97-81, 79-62-68

Рязань тел: +7 (4912) 38-90-03, 34-80-61

Краснодар тел: +7 (861) 239-71-11, 239-69-00, 239-79-04

Пятигорск тел: +7 (8793) 395-100, 384-427

Армавир тел: +7 (86137) 217-62, 556-05

Иркутск тел: +7 (3952) 288-302, 288-303

Воронеж тел: +7 (4732) 610-810, 392-392

Пермь тел: +7 (342) 256-60-88 (многоканальный)

# ПЕТЛЯ 110°

Угол открывания 110°

Минимальная толщина фасада 16 мм

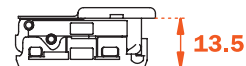
Глубина фрезировки под чашку 13,5 мм

Крепление чашки:

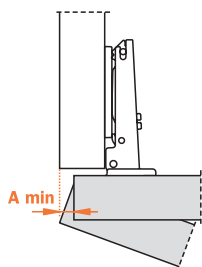
- В - под запрессовку d.10 мм

Упаковка 300 штук

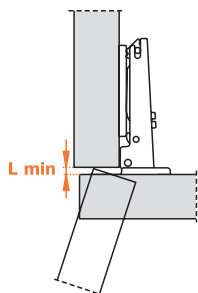
**Внимание!**  
Точная глубина фрезировки под чашку петли обеспечивает правильное функционирование механизма доводки.



T - толщина фасада 16-26 мм  
K - возможное расстояние фрезировки под чашку от края фасада 3-6 мм  
A - расстояние от внешнего края каркаса до края фасада (при накладном и полунакладном варианте) или расстояние от внутреннего края каркаса до края фасада (при вкладном варианте)  
L - расстояние между каркасом и фасадом

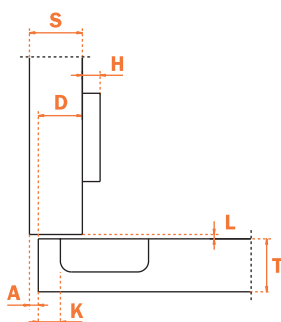


	T=	16	17	18	19	20	21	22	23	24	25	26
K=3 A=		0,7	0,9	1,1	1,3	1,6	1,9	2,2	2,6	3,2	4,4	5,7
K=4 A=		0,6	0,8	1,1	1,3	1,6	1,8	2,2	2,5	2,9	3,4	4,7
K=5 A=		0,6	0,8	1,0	1,3	1,5	1,8	2,1	2,4	2,8	3,2	3,7
K=6 A=		0,6	0,8	1,0	1,2	1,5	1,8	2,1	2,4	2,7	3,1	3,6



	T=	16	17	18	19	20	21	22	23	24	25	26
K=3 A=		0,0	0,0	0,0	0,0	0,0	0,0	0,0	0,2	0,4	0,6	0,9
K=4 A=		0,0	0,0	0,0	0,3	0,5	0,7	0,9	1,1	1,4	1,6	1,8
K=5 A=		0,6	0,8	1,0	1,2	1,5	1,7	1,9	2,1	2,4	2,6	2,8
K=6 A=		1,5	1,8	2,0	2,0	2,4	2,7	2,9	3,1	3,3	3,6	3,8

Данные значения верны для фасадов с прямоугольной кромкой.  
Для фасадов, имеющих на кромке радиус более 0, значения уменьшаются.



$$H=15+K-(D)$$

арт.С7В6АD9  
петля 110° накладная  
с доводчиком

**АКСЕССУАРЫ**  
подробнее см. стр.16.108



арт.С2СХ85Н9SN  
накладка на петлю




арт.С2МХ83Н9SN  
накладка на плечо петли



арт.С2ВХ83Н9  
накладка на плечо петли



арт.С2ХХ86ХХ  
подкладка под петлю  
серии SILENTIA с углом  
открывания 94°, 105°, 110°



арт.В234х164  
шуруп-саморез  
головка потай-прямая